

資 金 収 支 計 算 書

平成28年4月 1日から
平成29年3月31日まで

注)本様式は補助金交付の観点からの表示です。

(単位:円)

収入の部			
科 目	予 算	決 算	差 異
学生生徒等納付金収入	1,640,197,000	1,629,806,870	10,390,130
手数料収入	30,259,000	34,568,850	△ 4,309,850
寄付金収入	43,600,000	45,738,000	△ 2,138,000
補助金収入	699,041,000	715,273,890	△ 16,232,890
国庫補助金収入	55,200,000	67,726,000	△ 12,526,000
東京都補助金収入	606,285,000	605,070,370	1,214,630
その他補助金収入	37,556,000	42,477,520	△ 4,921,520
資産売却収入	0	500,000,000	△ 500,000,000
付随事業・収益事業収入	25,860,000	33,657,125	△ 7,797,125
受取利息・配当金収入	3,942,000	3,696,807	245,193
雑収入	20,400,000	40,655,108	△ 20,255,108
借入金等収入	1,200,000	1,250,000	△ 50,000
前受金収入	257,786,000	320,146,000	△ 62,360,000
その他の収入	235,944,000	1,324,468,930	△ 1,088,524,930
資金収入調整勘定	△ 294,776,000	△ 321,214,523	26,438,523
前年度繰越支払資金	1,199,291,000	1,199,292,808	△ 1,808
収入の部 合計	3,862,744,000	5,527,339,865	△ 1,664,595,865

支出の部			
科 目	予 算	決 算	差 異
人件費支出	1,432,402,000	1,500,439,924	△ 68,037,924
教育研究経費支出	437,042,000	422,099,731	14,942,269
管理経費支出	189,176,000	174,894,126	14,281,874
借入金等返済支出	1,200,000	1,200,000	0
施設関係支出	23,343,000	24,634,723	△ 1,291,723
設備関係支出	67,100,000	37,366,029	29,733,971
資産運用支出	200,826,000	912,666,972	△ 711,840,972
その他の支出	63,092,000	1,164,872,106	△ 1,101,780,106
[予 備 費]	11,000,000		11,000,000
資金支出調整勘定	△ 24,955,000	△ 61,612,072	36,657,072
翌年度繰越支払資金	1,462,518,000	1,350,778,326	111,739,674
支出の部 合計	3,862,744,000	5,527,339,865	△ 1,664,595,865

※資金収支計算書とは

資金収支計算は当該年度内の教育研究活動等に係る収入や支出の内容、及び当該年度における実際の収入及び支出の内容を明らかにするものです。

活動区分資金収支計算書

平成28年4月1日から
平成29年3月31日まで

注)本様式は補助金交付の観点
からの表示です。

(単位:円)

		科 目	金 額	
教育活動による資金収支	収 入	学生生徒等納付金収入	1,629,806,870	
		手数料収入	34,568,850	
		特別寄付金収入	1,000,000	
		一般寄付金収入	44,738,000	
		経常費等補助金収入	696,564,890	
		雑収入	40,660,452	
		教育活動資金収入計	2,447,339,062	
	支 出	人件費支出	1,500,439,924	
		教育研究経費支出	422,099,731	
		管理経費支出	174,894,126	
		教育活動資金支出計	2,097,433,781	
			差引	349,905,281
			調整勘定等	30,077,189
		教育活動資金収支差額	379,982,470	
施設整備等活動による資金収支	収 入	施設設備補助金収入	18,709,000	
		減価償却引当特定資産繰入収入	200,057,972	
		施設整備等活動資金収入計	218,766,972	
	支 出	施設関係支出	24,634,723	
		設備関係支出	37,366,029	
		減価償却引当特定資産繰入支出	732,666,972	
		施設整備等活動資金支出計	794,667,724	
			差引	△ 575,900,752
			調整勘定等	0
			施設整備等活動資金収支差額	△ 575,900,752
小計 (教育活動資金収支差額+施設整備等活動資金収支差額)			△ 195,918,282	
その他の活動による資金収支	収 入	有価証券売却収入	500,000,000	
		補助活動事業収入	33,657,125	
		受取利息・配当金収入	3,696,807	
		借入金等収入	1,250,000	
		過年度修正収入	△ 5,344	
		貸付金回収収入	1,185,000	
		預り金収入	664,164,889	
		仮払金収入	62,831,035	
		立替金回収収入	1,622,524	
		仮受金収入	364,456,110	
		その他の活動資金収入計	1,632,858,146	
	支 出	借入金等返済支出	1,200,000	
		有価証券購入支出	100,000,000	
		第3号基本金引当特定資産繰入支出	80,000,000	
		貸付金支払支出	1,250,000	
		預り金支出	673,580,851	
		仮払金支出	62,831,035	
		立替金支払支出	2,136,350	
		仮受金支出	364,456,110	
その他の活動資金支出計	1,285,454,346			
		差引	347,403,800	
		調整勘定等	0	
		その他の活動資金収支差額	347,403,800	
支払資金の増減額(小計+その他の活動資金収支差額)			151,485,518	
前年度繰越支払資金			1,199,292,808	
翌年度繰越支払資金			1,350,778,326	

*活動区分資金収支とは収支を教育、施設整備、その他と3区分に分けそれぞれのキャッシュフローを明示するものです。

事業活動収支計算書

平成28年4月 1日から
平成29年3月31日まで

注)本様式は補助金交付の観点からの表示です。

(単位:円)

		科 目	予 算	決 算	差 異
教育活動収支	事業活動収入の部	学生生徒等納付金	1,640,197,000	1,629,806,870	10,390,130
		手数料	30,259,000	34,568,850	△ 4,309,850
		寄付金	45,925,000	48,204,397	△ 2,279,397
		経常費等補助金	681,270,000	696,564,890	△ 15,294,890
		付随事業収入	25,860,000	33,214,511	△ 7,354,511
		雑収入	27,370,000	48,753,051	△ 21,383,051
		教育活動収入計	2,450,881,000	2,491,112,569	△ 40,231,569
	事業活動支出の部	科 目	予 算	決 算	差 異
		人件費	1,433,301,000	1,500,189,364	△ 66,888,364
		教育研究経費	683,107,000	663,917,690	19,189,310
		管理経費	202,346,000	186,390,231	15,955,769
		徴収不能額等	653,000	653,000	0
		教育活動支出計	2,319,407,000	2,351,150,285	△ 31,743,285
教育活動収支差額		131,474,000	139,962,284	△ 8,488,284	
教育活動外収支	事業活動収入の部	科 目	予 算	決 算	差 異
		受取利息・配当金	3,942,000	3,696,807	245,193
		その他の教育活動外収入	0	0	0
	教育活動外収入計	3,942,000	3,696,807	245,193	
教育活動外収支差額		3,942,000	3,696,807	245,193	
経常収支差額		135,416,000	143,659,091	△ 8,243,091	
特別収支	収入の活動	科 目	予 算	決 算	差 異
		その他の特別収入	17,925,000	18,703,656	△ 778,656
		特別収入計	17,925,000	18,703,656	△ 778,656
	支出の活動	科 目	予 算	決 算	差 異
		資産処分差額	3,349,000	8,250,495	△ 4,901,495
		その他の特別支出	0	0	0
特別収支差額		14,576,000	10,453,161	4,122,839	
[予備費]		11,000,000	11,000,000	0	
基本金組入前当年度収支差額		138,992,000	154,112,252	△ 15,120,252	
基本金組入額合計		△ 94,055,000	△ 37,353,185	△ 56,701,815	
当年度収支差額		44,937,000	116,759,067	△ 71,822,067	
前年度繰越収支差額		△ 3,000,214,877	△ 2,874,330,759	△ 125,884,118	
基本金取崩額		0	0	0	
翌年度繰越収支差額		△ 2,955,277,877	△ 2,757,571,692	△ 197,706,185	
(参考)					
事業活動収入計		2,472,748,000	2,513,513,032	△ 40,765,032	
事業活動支出計		2,333,756,000	2,359,400,780	△ 25,644,780	

* 事業活動収支とは教育活動を経常的及び臨時的な収支に区分してそれぞれの収支状況を把握できるようにするものです。

貸借対照表

平成29年3月31日

注)本様式は補助金交付の観点からの表示です。

(単位:円)

資 産 の 部			
科 目	本年度末	前年度末	増 減
固定資産	7,606,108,775	7,590,484,865	15,623,910
有形固定資産	6,783,984,873	6,978,469,669	△ 194,484,796
土地	1,796,079,572	1,796,079,572	0
建物	4,366,618,649	4,543,577,595	△ 176,958,946
構築物	144,181,341	157,810,990	△ 13,629,649
教育研究用機器備品	144,407,629	147,606,965	△ 3,199,336
管理用機器備品	11,539,165	12,617,041	△ 1,077,876
図書	311,806,813	311,425,802	381,011
立木	9,351,704	9,351,704	0
特定資産	554,639,000	444,503,000	110,136,000
第3号基本金引当資産	122,030,000	120,000,000	2,030,000
減価償却引当特定資産	432,609,000	324,503,000	108,106,000
その他の固定資産	267,484,902	167,512,196	99,972,706
流動資産	1,391,759,224	1,234,526,946	157,232,278
現金預金	1,350,778,326	1,043,292,808	307,485,518
その他	40,980,898	191,234,138	△ 150,253,240
資産の部 合計	8,997,867,999	8,825,011,811	172,856,188

負 債 の 部			
科 目	本年度末	前年度末	増 減
固定負債	39,713,160	47,806,319	△ 8,093,159
長期借入金	2,650,000	2,400,000	250,000
学校債	0	0	0
その他	37,063,160	45,406,319	△ 8,343,159
流動負債	449,459,792	422,622,697	26,837,095
短期借入金	1,000,000	1,200,000	△ 200,000
学校債	0	0	0
その他	448,459,792	421,422,697	27,037,095
負債の部 合計	489,172,952	470,429,016	18,743,936

純 資 産 の 部			
科 目	本年度末	前年度末	増 減
基本金	11,266,266,739	11,228,913,554	37,353,185
第1号基本金	10,976,266,739	10,958,913,554	17,353,185
第3号基本金	120,000,000	120,000,000	0
第4号基本金	170,000,000	150,000,000	20,000,000
繰越収支差額	△ 2,757,571,692	△ 2,874,330,759	116,759,067
翌年度繰越収支差額	△ 2,757,571,692	△ 2,874,330,759	116,759,067
純資産の部合計	8,508,695,047	8,354,582,795	154,112,252
負債及び純資産の部合計	8,997,867,999	8,825,011,811	172,856,188

平成28年度における主な施設設備の取得状況

- | | |
|-----------------------------|--------|
| (1) 大学3号館階段教室音響機器等取替更新 | 約10百万円 |
| (2) 中高教科理数インター教室(ICT機器導入)新設 | 約19百万円 |
| (3) 中高PC教室(ICT機器導入他)改装 | 約13百万円 |
| (4) 小学校タブレット導入・LAN回線整備 | 約12百万円 |
| (5) 幼稚園玄関廊下等LED照明導入 | 約3百万円 |

財 産 目 録

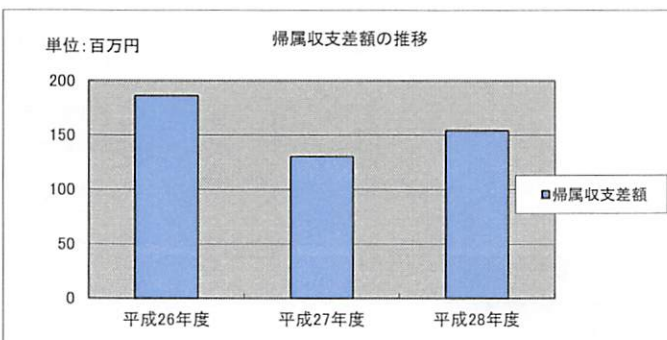
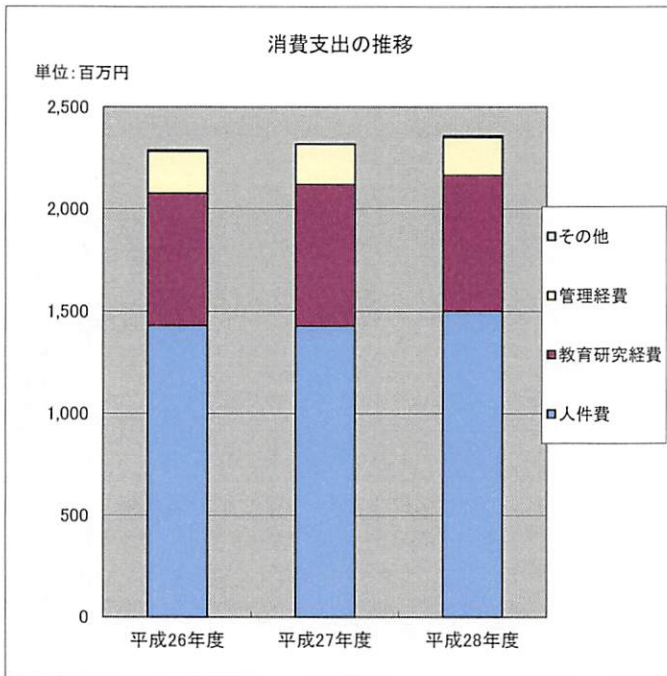
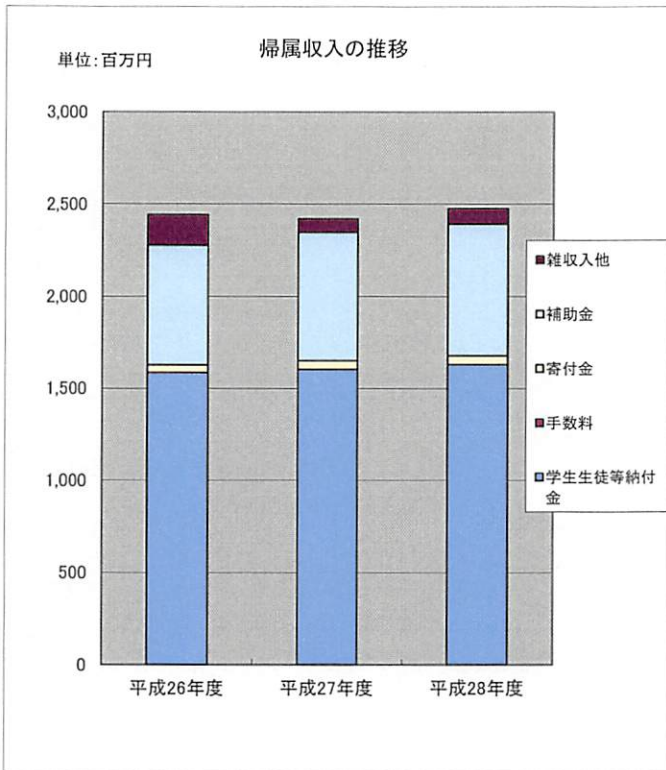
平成29年3月31日

科目	平成28年度末
一 資産額	
(一)基本財産	7,051,469,775 円
1.土地	1,796,079,572 円
(1)校地	21,515 m ² 1,796,004,484 円
(2)その他	75,088 円
2.建物	4,366,618,649 円
(1)校舎	22,495 m ² 4,366,618,649 円
(2)その他	0 円
3.図書	109,815 冊 311,806,813 円
4.教具・校具・備品	155,946,794 円
5.構築物	144,181,341 円
6.立木	9,351,704 円
7.その他の固定資産	267,484,902 円
(二)特定資産	554,639,000 円
1.第3号基本金引当特定資産	122,030,000 円
2.減価償却引当特定資産	432,609,000 円
(三)運用財産	1,391,759,224 円
1.預金、現金	1,350,778,326 円
現金	2,576,913 円
預金	1,348,201,413 円
2.未収入金	36,618,523 円
3.その他	4,362,375 円
合 計	8,997,867,999 円
二 負債額	
1.固定負債	39,713,160 円
(1)長期借入金	2,650,000 円
(財)東京都私学財団	2,650,000 円
(2)学校債	0 円
(3)退職給与引当金	37,063,160 円
2.流動負債	449,459,792 円
(1)1年以内返済予定の短期借入金	1,000,000 円
(2)1年以内償還予定の学校債	0 円
(3)前受金	320,146,000 円
(4)未払金	60,477,188 円
(5)預り金	67,836,604 円
合 計	489,172,952 円

(ご参考資料)

消費収支経年推移グラフ

※ 平成27・28年度決算は学校会計基準の変更に伴い消費収支が事業活動収支となっていますが、経年対比にするため、消費収支基準に焼き直してあります。



消費収入の部 (単位:百万円)

科目	平成26年度	平成27年度	平成28年度
学生生徒等納付金	1,586	1,603	1,630
手数料	32	29	35
寄付金	41	48	48
補助金	650	696	714
雑収入他	165	73	85
帰属収入合計	2,474	2,449	2,512
基本金組入額合計	△ 63	△ 29	△ 37
消費収入の部合計	2,411	2,420	2,475

消費支出の部 (単位:百万円)

科目	平成26年度	平成27年度	平成28年度
人件費	1,430	1,427	1,500
教育研究経費	645	692	664
管理経費	207	199	186
その他	6	1	8
消費支出の部合計	2,288	2,319	2,358
当年度消費収入超過額	123	101	117
前年度繰越消費収入超過額	△ 3,098	△ 2,975	△ 2,874
基本金取崩額	0	0	0
翌年度繰越消費収入超過額	△ 2,975	△ 2,874	△ 2,757

帰属収支差額 (単位:百万円)

	平成26年度	平成27年度	平成28年度
帰属収支差額	186	130	154

※ 帰属収支差額 = 帰属収入 - 消費支出

消費収支計算書は、企業会計で言えば損益計算書にあたるもので、

帰属収支差額(帰属収入から消費支出の合計を引いたもの)が、

実態の損益に近いものです。

財務関係比率 (単位:%)

	平成26年度	平成27年度	平成28年度
人件費比率 (人件費/帰属収入)	57.8%	58.3%	59.7%
人件費依存率 (人件費/学生生徒納付金)	90.2%	89.0%	92.0%
教育研究経費比率 (教育研究経費/帰属収入)	26.1%	28.3%	26.4%
管理経費比率 (管理経費/帰属収入)	8.4%	8.1%	7.4%
消費支出比率 (消費支出/帰属収入)	92.5%	94.7%	93.9%