

資 金 収 支 計 算 書

平成26年4月 1日から
平成27年3月31日まで

注)本様式は補助金交付の観点
からの表示です。

(単位 円)

収入の部			
科 目	予 算	決 算	差 異
学生生徒等納付金収入	1,588,312,000	1,585,476,040	2,835,960
手数料収入	25,680,000	32,526,539	△ 6,846,539
寄付金収入	43,000,000	38,137,136	4,862,864
補助金収入	647,830,000	650,178,116	△ 2,348,116
国庫補助金収入	58,214,000	54,970,000	3,244,000
東京都補助金収入	575,227,000	577,021,316	△ 1,794,316
その他補助金収入	14,389,000	18,186,800	△ 3,797,800
資産運用収入	8,279,000	20,312,719	△ 12,033,719
資産売却収入	100,000,000	401,035,000	△ 301,035,000
事業収入	10,975,000	24,706,158	△ 13,731,158
雑収入	46,170,000	57,897,907	△ 11,727,907
借入金等収入	1,400,000	1,000,000	400,000
前受金収入	290,455,000	304,076,000	△ 13,621,000
その他の収入	117,202,000	2,315,430,934	△ 2,198,228,934
資金収入調整勘定	△ 321,296,000	△ 1,342,326,609	1,021,030,609
前年度繰越支払資金	884,273,000	884,276,105	△ 3,105
収入の部 合計	3,442,280,000	4,972,726,045	△ 1,530,446,045

支出の部			
科 目	予 算	決 算	差 異
人件費支出	1,419,350,000	1,445,352,715	△ 26,002,715
教育研究経費支出	433,966,000	410,437,435	23,528,565
管理経費支出	185,190,000	190,667,906	△ 5,477,906
借入金等利息支出	0	0	0
借入金等返済支出	200,000	200,000	0
施設関係支出	223,733,000	217,570,484	6,162,516
設備関係支出	52,307,000	25,198,854	27,108,146
資産運用支出	200,955,000	402,951,000	△ 201,996,000
その他の支出	74,786,000	1,317,374,124	△ 1,242,588,124
〔予 備 費〕	11,000,000		11,000,000
資金支出調整勘定	△ 64,832,000	△ 80,114,998	15,282,998
次年度繰越支払資金	905,625,000	1,043,088,525	△ 137,463,525
支出の部 合計	3,442,280,000	4,972,726,045	△ 1,530,446,045

※資金収支計算書とは

資金収支計算は当該年度内の教育研究活動等に係る収入や支出の内容、及び当該年度おける実際の収入及び支出の内容を明らかにするためのものです。

消 費 収 支 計 算 書

平成26年4月 1日から
平成27年3月31日まで

注)本様式は補助金交付の観点
からの表示です。

(単位 円)

消費収入の部			
目	予 算	決 算	差 異
学生生徒等納付金	1,588,312,000	1,585,476,040	2,835,960
手数料	25,680,000	32,526,539	△ 6,846,539
寄付金	43,169,000	40,938,150	2,230,850
補助金	647,830,000	650,178,116	△ 2,348,116
国庫補助金収入	58,214,000	54,970,000	3,244,000
東京都補助金収入	575,227,000	577,021,316	△ 1,794,316
その他補助金収入	14,389,000	18,186,800	△ 3,797,800
資産運用収入	8,279,000	20,312,719	△ 12,033,719
資産売却差額	490,000	61,685,000	△ 61,195,000
事業収入	10,975,000	25,254,115	△ 14,279,115
雑収入	46,358,000	58,273,907	△ 11,915,907
帰属 収入 合計	2,371,093,000	2,474,644,586	△ 103,551,586
基本金 組入額合計	△ 106,200,000	△ 63,074,906	△ 43,125,094
消費収入の部合計	2,264,893,000	2,411,569,680	△ 146,676,680

消費支出の部			
目	予 算	決 算	差 異
人件費	1,423,123,000	1,430,377,639	△ 7,254,639
教育研究経費	669,254,000	643,967,185	25,286,815
管理経費	196,864,000	207,766,153	△ 10,902,153
借入金等利息	0	0	0
資産 処分 差額	0	5,157,079	△ 5,157,079
徴収不能引当金繰入額	0	778,850	△ 778,850
徴収不能額	0		0
[予 備 費]	11,000,000		11,000,000
消費支出の部合計	2,300,241,000	2,288,046,906	12,194,094
当年度消費収入超過額	△ 35,348,000	123,522,774	
前年度繰越消費収入超過額	△ 3,054,166,877	△ 3,098,437,936	
基本金取崩額	0	0	0
翌年度繰越消費収入超過額	△ 3,089,514,877	△ 2,974,915,162	

当期も学生・生徒数は共に順調に増加しており、それに伴い学生生徒等納付金収入等も増加し、当期決算での(※1)帰属収支差額は186百万円の黒字となりました。

※1 消費収支計算書は、企業会計で言えば損益計算書にあたるもので、帰属収支差額(帰属収入合計から消費支出の部合計を引いたもの)が、実態の損益に近いものです。

貸借対照表

注)本様式は補助金交付の観点からの表示です。

平成27年3月31日

(単位 円)

資 産 の 部			
科 目	本年度末	前年度末	増 減
固定資産	7,658,839,058	7,605,743,136	53,095,922
有形固定資産	7,148,704,762	7,161,509,740	△ 12,804,978
土地	1,796,079,572	1,796,079,572	0
建物	4,707,115,720	4,691,390,833	15,724,887
構築物	161,086,101	173,512,152	△ 12,426,051
教育研究用機器備品	153,290,549	172,901,547	△ 19,610,998
その他の機器備品	14,290,503	16,692,414	△ 2,401,911
図書	307,490,613	301,581,517	5,909,096
車両	0	1	△ 1
建設仮勘定	0	0	0
立木	9,351,704	9,351,704	0
その他の固定資産	510,134,296	444,233,396	65,900,900
流動資産	1,081,974,794	926,144,483	155,830,311
現金預金	1,043,088,525	884,276,105	158,812,420
その他	38,886,269	41,868,378	△ 2,982,109
資産の部 合計	8,740,813,852	8,531,887,619	208,926,233

負 債 の 部			
科 目	本年度末	前年度末	増 減
固定負債	71,842,954	87,394,030	△ 15,551,076
長期借入金	2,200,000	2,400,000	△ 200,000
学校債	0	0	0
その他	69,642,954	84,994,030	△ 15,351,076
流動負債	444,370,664	406,491,035	37,879,629
短期借入金	200,000	200,000	0
学校債	0	0	0
その他	444,170,664	406,291,035	37,879,629
負債の部 合計	516,213,618	493,885,065	22,328,553

基 本 金 の 部			
科 目	本年度末	前年度末	増 減
第1号基本金	10,929,515,396	10,866,440,490	63,074,906
第2号基本金	0	0	0
第3号基本金	120,000,000	120,000,000	0
第4号基本金	150,000,000	150,000,000	0
基本金の部 合計	11,199,515,396	11,136,440,490	63,074,906

消費収支差額の部			
科 目	本年度末	本年度末	増 減
翌年度繰越消費収入(△支出)超過額	△ 2,974,915,162	△ 3,098,437,936	123,522,774
消費収支差額の部 合計	△ 2,974,915,162	△ 3,098,437,936	123,522,774

負債の部、基本金の部、及び消費収支差額の部 合計	本年度末 8,740,813,852	本年度末 8,531,887,619	増 減 208,926,233
--------------------------	-----------------------	-----------------------	--------------------

平成26年度における主な施設設備の取得状況

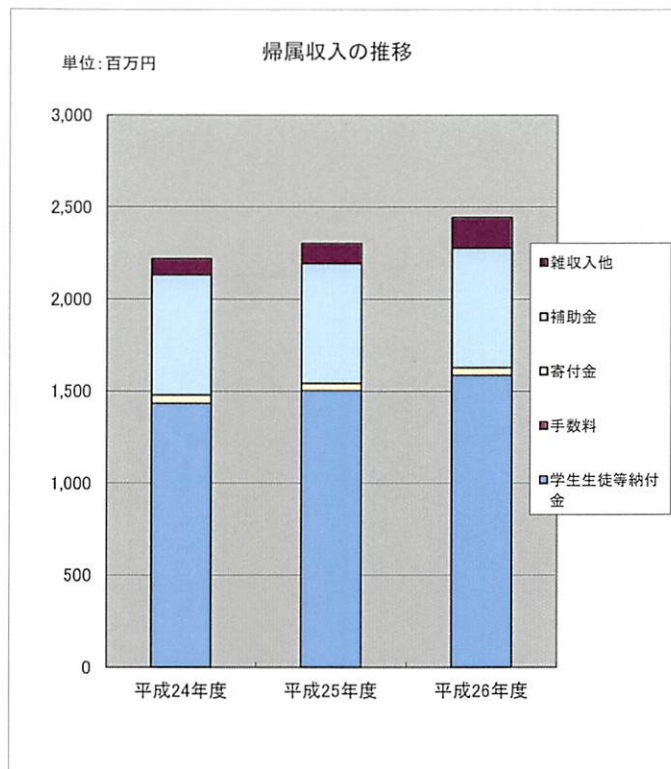
- (1) 大学5号館(宝仙コモンズ)建設 約170百万円
- (2) 中高校舎防災システム取替更新 約17百万円
- (3) 中高放送室改修工事 約15百万円

財 産 目 録

平成27年3月31日

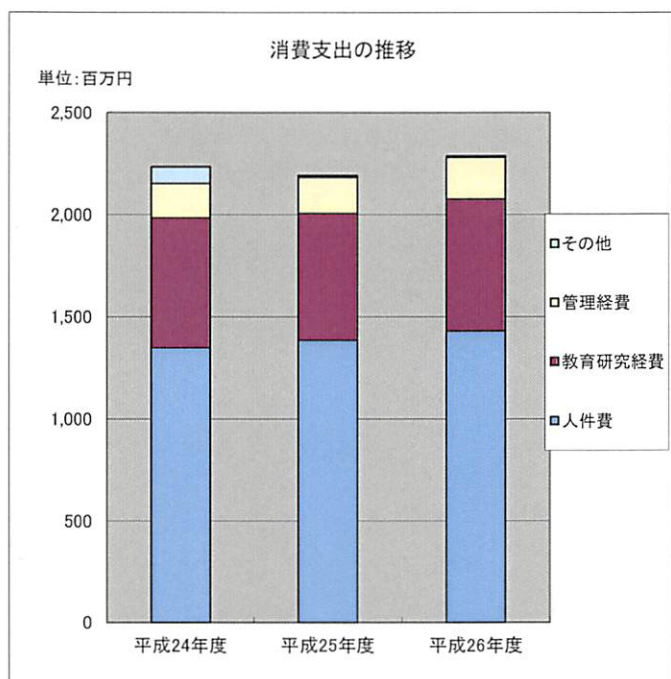
科目	平成26年度末
一 資産額	
(一)基本財産	7,658,839,058 円
1.土地	1,796,079,572 円
(1)校地	21,515 m ² 1,796,004,484 円
(2)その他	75,088 円
2.建物	4,707,115,720 円
(1)校舎	22,483 m ² 4,707,115,720 円
(2)その他	0 円
3.図書	113,585 冊 307,490,613 円
4.教具・校具・備品	167,581,052 円
5.構築物	161,086,101 円
6.車両	0 円
7.建設仮勘定	0 円
8.立木	9,351,704 円
9.その他	510,134,296 円
(二)運用財産	1,081,974,794 円
1.預金、現金	1,043,088,525 円
現金 現金手許有高	2,309,942 円
普通預金	1,005,997,527 円
定期預金	686,168 円
郵便振替	34,094,888 円
2.未収入金	34,288,355 円
3.その他	4,597,914 円
合 計	8,740,813,852 円
二 負債額	
1.固定負債	71,842,954 円
(1)長期借入金	2,200,000 円
(財)東京都私学財団	2,200,000 円
(2)学校債	0 円
(3)退職給与引当金	69,642,954 円
2.流動負債	444,370,664 円
(1)1年以内返済予定の短期借入金	1,200,000 円
(2)1年以内償還予定の学校債	0 円
(3)前受金	304,076,000 円
(4)未払金	79,629,222 円
(5)預り金	59,465,442 円
合 計	516,213,618 円

消費収支経年推移グラフ



消費収入の部 (単位:百万円)

科 目	平成24年度	平成25年度	平成26年度
学生生徒等納付金	1,432	1,502	1,586
手数料	27	32	32
寄付金	45	40	41
補助金	654	650	650
雑収入他	88	109	165
帰属収入合計	2,246	2,333	2,474
基本金組入額合計	△ 106	△ 273	△ 63
消費収入の部合計	2,140	2,060	2,411



消費支出の部 (単位:百万円)

科 目	平成24年度	平成25年度	平成26年度
人件費	1,348	1,384	1,430
教育研究経費	636	621	645
管理経費	169	177	207
その他	83	10	6
消費支出の部合計	2,234	2,192	2,288
当年度消費収入超過額	△ 95	△ 132	123
前年度繰越消費収入超過額	△ 2,872	△ 2,966	△ 3,098
基本金取崩額	0	0	0
翌年度繰越消費収入超過額	△ 2,966	△ 3,098	△ 3,098

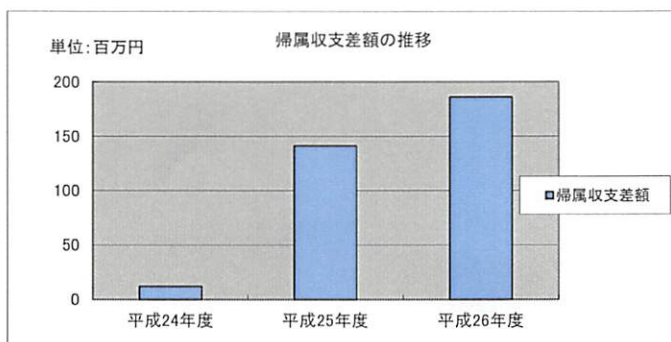
帰属収支差額 (単位:百万円)

	平成24年度	平成25年度	平成26年度
帰属収支差額	12	141	186

※帰属収支差額＝帰属収入－消費支出

消費収支計算書は、企業会計で言えば損益計算書にあたるもので、

帰属収支差額(帰属収入から消費支出の合計を引いたもの)が、
実態の損益に近いものです。



財務関係比率 (単位:%)

	平成24年度	平成25年度	平成26年度
人件費比率 (人件費/帰属収入)	60.0%	59.3%	57.8%
人件費依存率 (人件費/学生生徒等納付金)	94.1%	92.1%	90.2%
教育研究経費比率 (教育研究経費/帰属収入)	28.3%	26.6%	26.1%
管理経費比率 (管理経費/帰属収入)	7.5%	7.6%	8.4%
消費支出比率 (消費支出/帰属収入)	99.5%	94.0%	92.5%